

# Markedsutsikter for M&A i nordisk teknologisektor

---

med fokus på Software og  
IT Services & Consulting

3. kvartal 2022

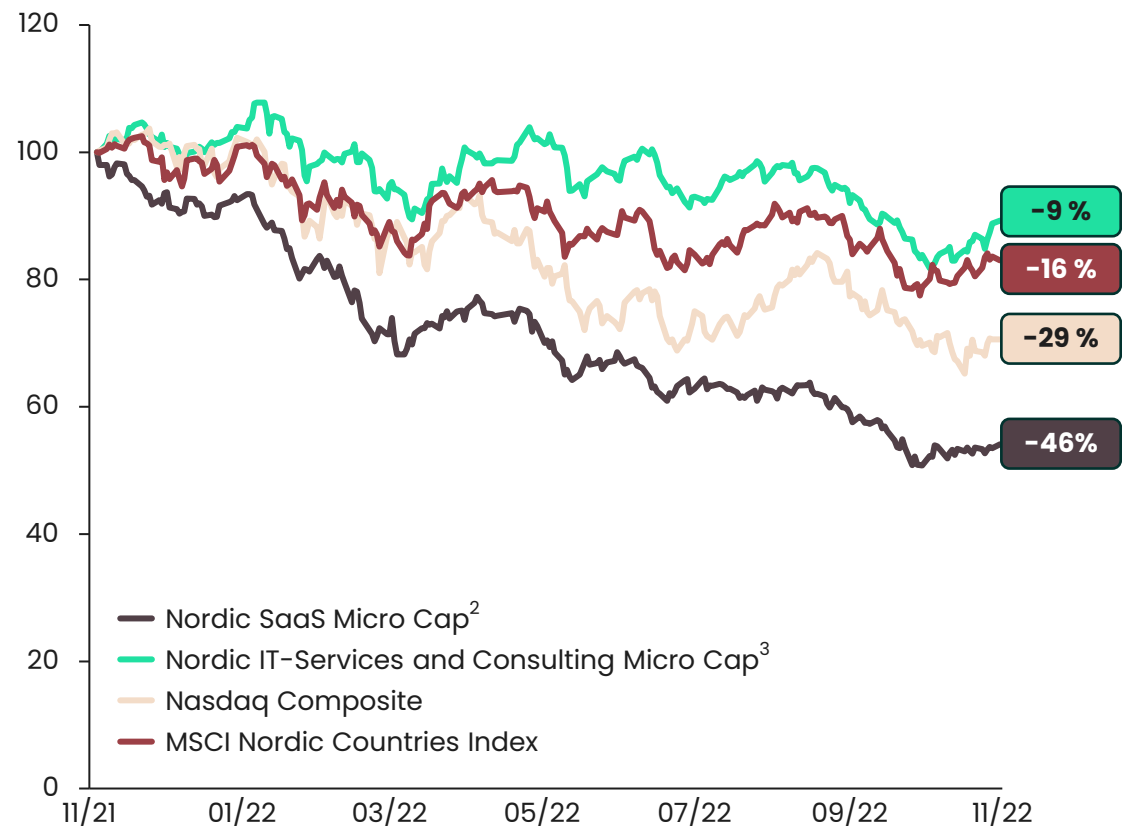


## Hovedpunkter fra 3. kvartal

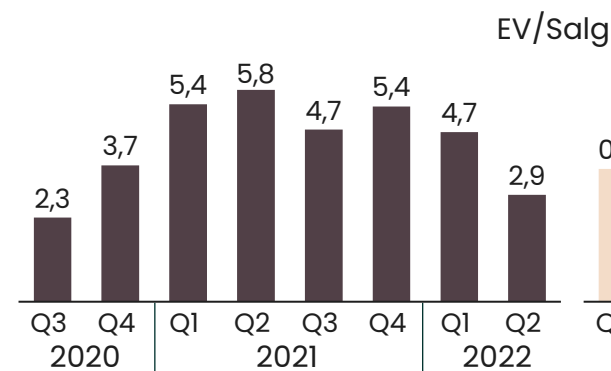
- **111 transaksjoner** ble gjennomført innen teknologisektoren i 3. kvartal 2022, og dette er en reduksjon på 13 % i forhold til 3. kvartal året før. Selv om aktivitetsnivået innen M&A i den nordiske teknologisektoren har vært noe mer avdempet i den senere tid er volumene fremdeles høye sammenlignet med situasjonen før Covid-19.
- **Programvareselskaper med god lønnsomhet** er fremdeles svært attraktive. SaaS-indeksen har falt 46 % det siste året, og dette har skapt interessante muligheter for transaksjoner hvor man **tar selskaper av børs**.
- Teknologikonsulentselskaper og tjenesteleverandører innen ERP, BI & analytics og digital markedsføring har opplevd høy etterspørsel siste kvartal. For børsnoterte selskaper er prisingen ca. 9 % lavere enn for ett år siden.
- Stratema registrerer også **fortsatt høy grensekryssende aktivitet**, særlig i det nordiske programvaremarkedet. Det har vært et **betydelig antall ikke-nordiske kjøpere over tid**, ikke minst fra den andre siden av Atlanteren.

# Utviklingen for børsnoterte nordiske teknologiselskaper det siste året<sup>1</sup>

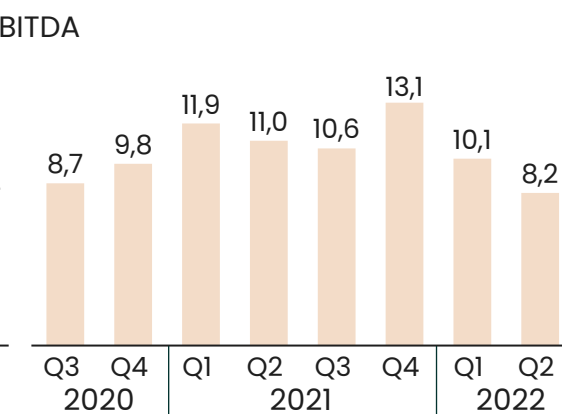
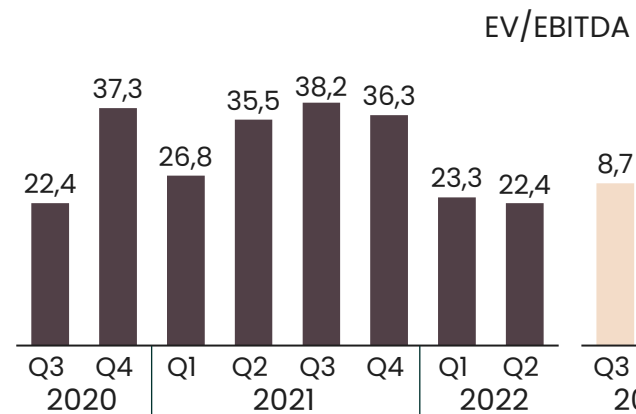
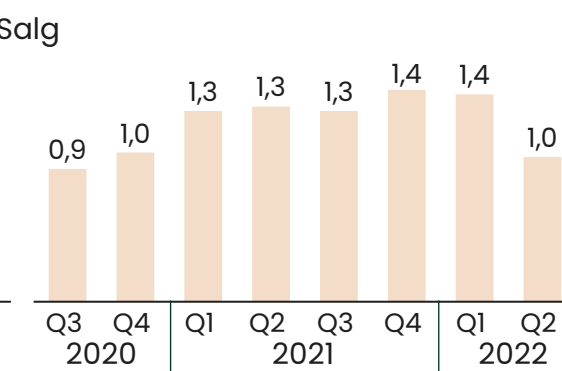
## Indekser



## Nøkkeltall for børsnoterte nordiske SaaS-selskaper

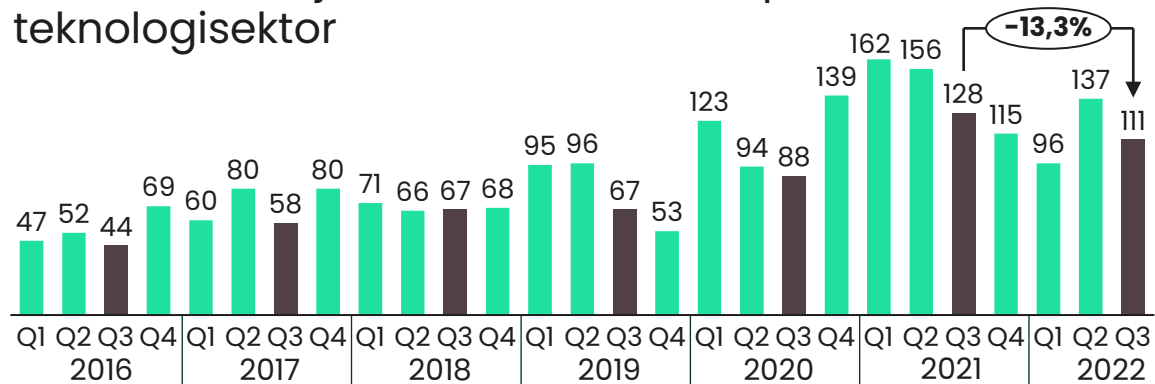


## Nøkkeltall for børsnoterte nordiske IT Services-selskaper

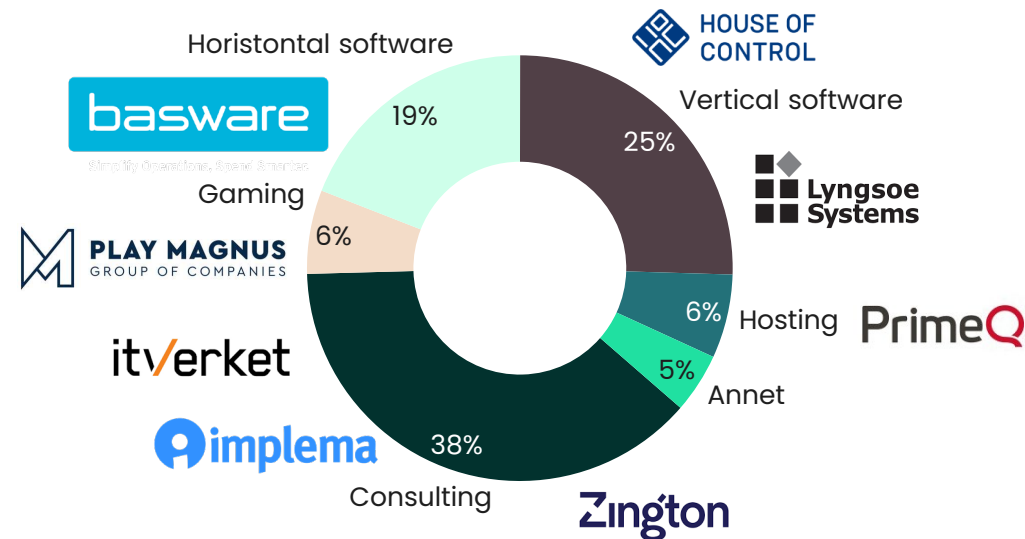


# Fremdeles høye M&A-volumer i teknologisektoren sammenlignet med situasjonen før Covid-19

M&A-transaksjoner med målselskap innen nordisk teknologisektor



Transaksjoner i 3. kvartal pr. Stratema-klasse



Transaksjoner i 3. kvartal pr. nordisk land (målselskap)

-  32
-  18
-  15
-  46

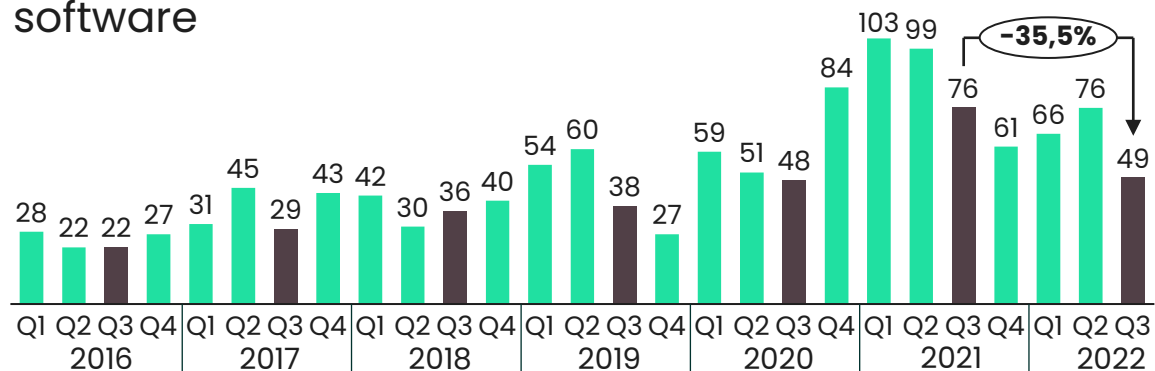


Nøkkeltall for nordiske M&A-transaksjoner i teknologisektoren det siste året<sup>1</sup>

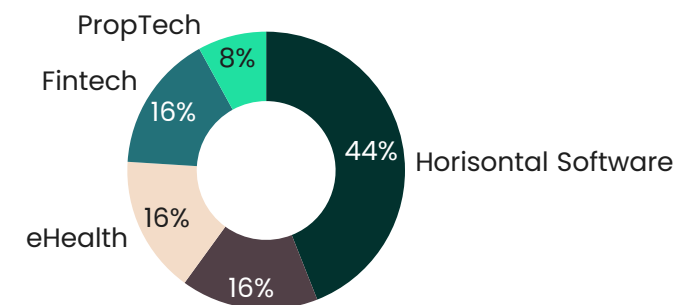
	SaaS	IT-consulting
Med. EV/salg	3,4x	1,0x
4 Med. EV/EBITDA	12,5x	9,6x

# Nedgang fra rekordnivåer i 2021

Nordiske M&A-transaksjoner med målskap innen software



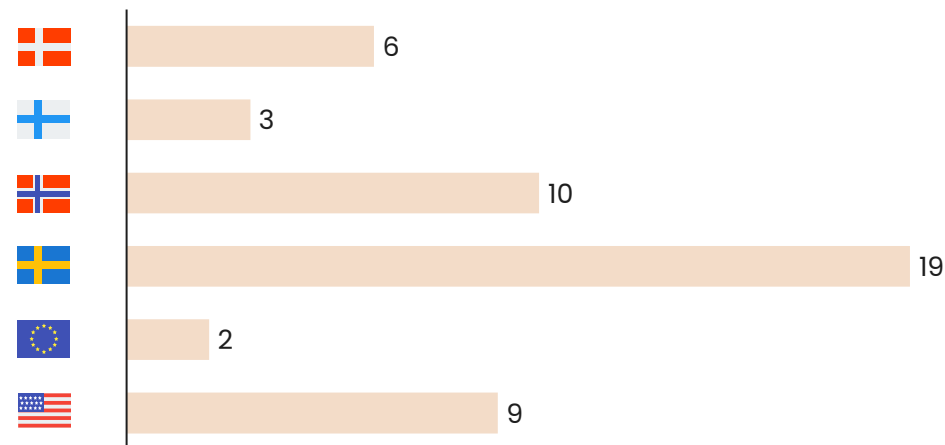
Transaksjoner i 3. kvartal pr. Stratema-klasse



Sentrale transaksjoner dette kvartalet

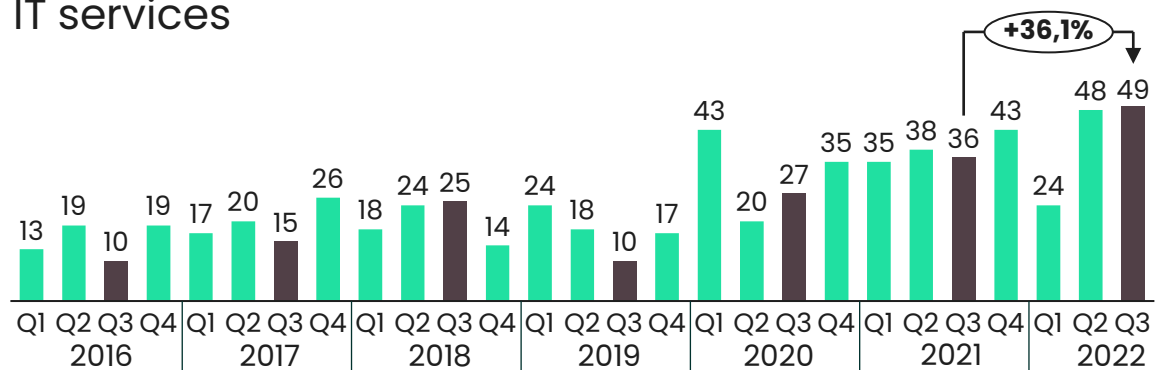
Målselskap	Beskrivelse	Kjøper	Salg (MEUR)	Type
Lyngsoe Systems	Biblioteks-automatisering	Accent Equity	41,1	PE
IDNET	Prosjektstyring	Lexit group	23	Supplerende
HOUSE OF CONTROL	Programvare for avtalehåndtering og -rapportering	VISMA	17,7	PE-støttet
Miradore	MDM-plattform	GoTo	16	Supplerende
Netigate	Programvare for feedback fra ansatte	GRO	8,2	PE

Kjøpere av nordiske målselskaper i 3. kvartal etter nasjonalitet



# Fremdeles høye M&A-volumer

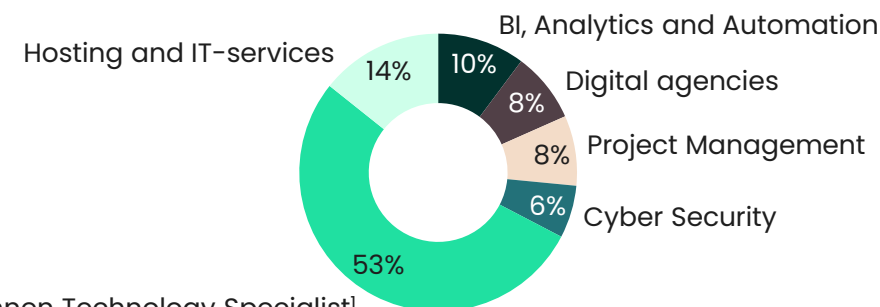
Nordiske M&A-transaksjoner med målskap innen IT services



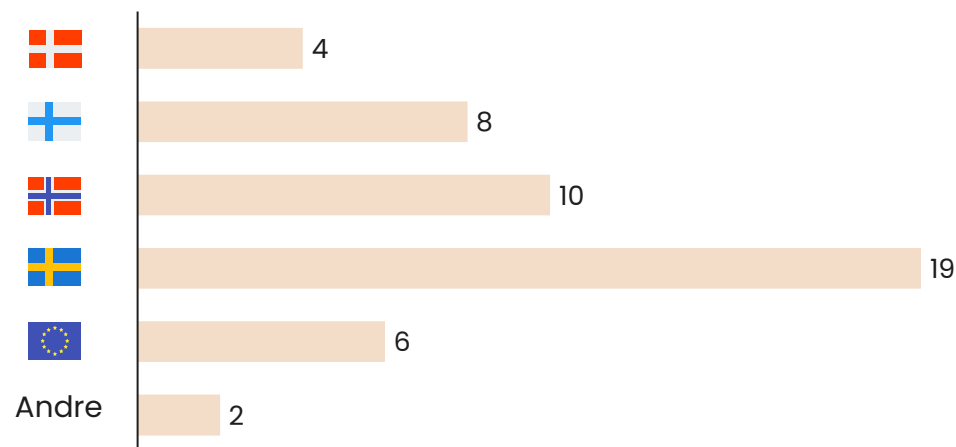
Sentrale transaksjoner dette kvartalet

Målselskap	Beskrivelse	Kjøper	Salg (MEUR)	Type
Zington	IT, design og ledelse	VASS	32	Supplerende
itverket	Prosjektstyring	omega point.	20	Supplerende
implema	SAP & Microsoft	Litorina	29	PE
Ascend	BI og prosessstyring	knowit	8,3	Supplerende
NETOX	IT-løsninger med fokus på cybersikkerhet	CapMan	15,7	PE

Transaksjoner i 3. kvartal pr. Stratema-klasse



Kjøpere av nordiske målselskaper i 3. kvartal etter nasjonalitet



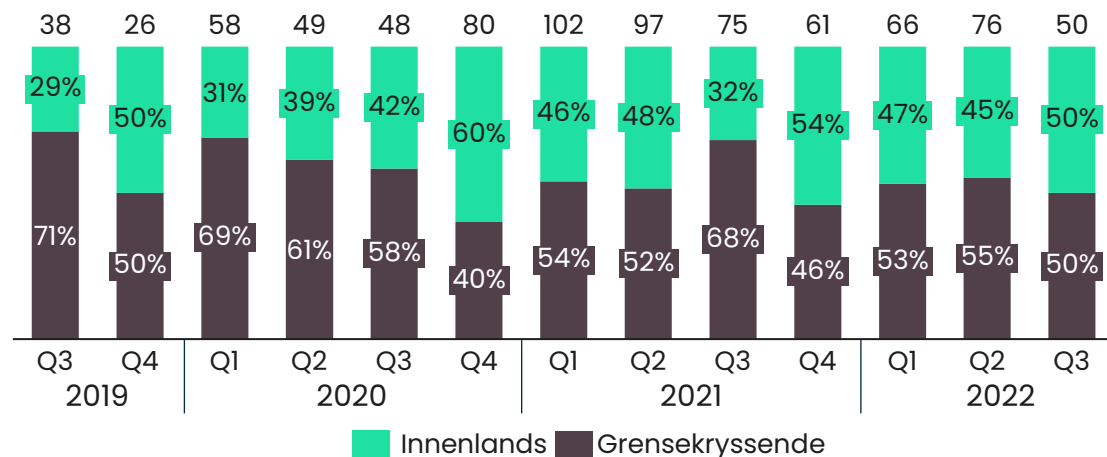
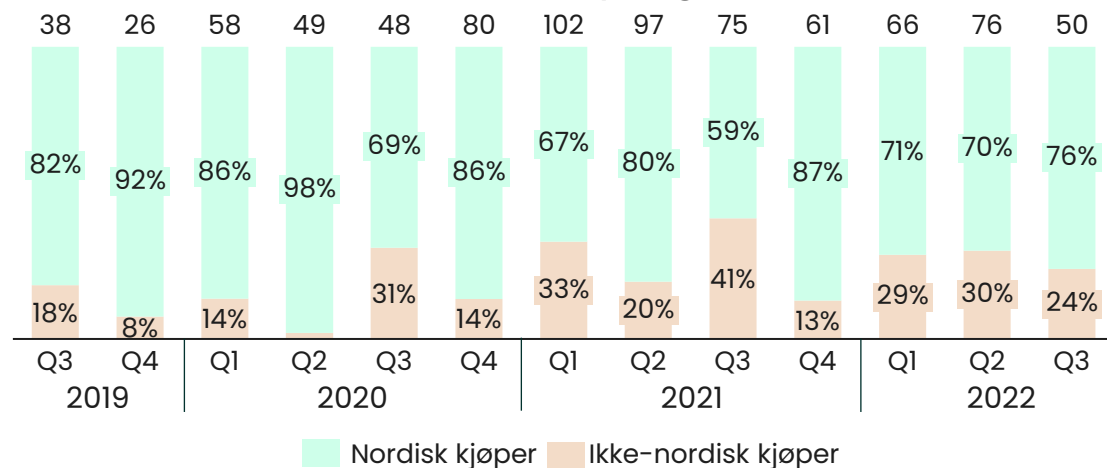
stratema.

Kilde: Stratemas transaksjonsdatabase

Note 1) Inkluderer konsulentfirmaer med spesialisering innen ulike tjenester som ERP-implementering, programvareutvikling og digital strategi

# Fortsatt høy grensekryssende aktivitet i programvaremarkedet

## M&A-aktivitet innen nordisk programvare



- De siste kvartalene har vi opplevd en videreføring av grensekryssende transaksjoner innen det nordiske programvaremarkedet. Dette har blitt supplert av et betydelig antall europeiske og nord-amerikanske kjøpere.
- Stratema har tidligere intervjuet en rekke markedsaktører om deres betraktninger rundt markeds situasjonen i øyeblikket, og flere av disse har notert seg økende interesse fra San Francisco- og Boston-regionen.

## Sentrale ikke-nordiske kjøpere i 3. kvartal

Målselskap	Salg (MEUR)	Kjøper
	21	
	153	
	32	
	16	

# Vedlegg





## Database over teknologitransaksjoner

- Stratemas database over M&A-transaksjoner er utviklet gjennom en omfattende og flerårig analyseaktivitet, med fokus på det nordiske teknologimarkedet.
- Databasen oppdateres kontinuerlig ved hjelp av ulike eksterne ressurser, egen analyse, samt kommunikasjon med markedsaktører.
  - Databasen ble opprettet i 2015
  - 7800 M&A-transaksjoner
  - 4000 nordiske M&A-transaksjoner
  - Fokus på nordiske målselskaper



## Om Stratemas rapportering av markedsutsikter for M&A i nordisk teknologisektor

- Stratemas kvartalsrapport om markedsutsikter for M&A dekker transaksjoner utenfor børs som gjelder små og mellomstore selskaper innen nordisk teknologisektor, med hovedvekt på programvare, IT-tjenester & hosting, samt teknologikonsulenter.
- Alle data fra M&A-transaksjoner utenfor børs er hentet fra Stratemas egen transaksjonsdatabase. Skulle det være spørsmål i tilknytning til kvartalsrapporten hører vi gjerne fra deg:

Dave Sandberg

Partner

+47 92 84 92 84  
dave@stratema.com

Mattias Borg

Director

+46 733574142  
mb@stratema.com

# Ta gjerne kontakt!

## Oslo

Dronning Eufemias Gate 16,  
0191 OSLO  
[post@stratema.no](mailto:post@stratema.no)

## Stockholm

Klara Norra Kyrkogata 26,  
111 22 Stockholm  
[post@stratema.se](mailto:post@stratema.se)